

# PANDUAN LENGKAP PENDAFTARAN PENGGUNA SOLAR SUBSIDI DAN PERTALITE RODA 4



## SEBELUM MULAI

Untuk memastikan penyaluran BBM bersubsidi tepat sasaran, mulai 1 Juli 2022, konsumen solar subsidi dan Pertalite roda 4 harus mendaftarkan kendaraan dan data dirinya melalui website subsidi tepat.

Untuk tetap dapat menggunakan solar subsidi & Pertalite roda 4, pelanggan cukup mendaftarkan kendaraan beserta data diri ke website **[subsiditepat.mypertamina.id](https://subsiditepat.mypertamina.id)**

Caranya mudah dan sederhana!









www.subsiditepat.mypertamina.id



subsiditepat.mypertamina.id

1. Buka website [subsiditepat.mypertamina.id](https://subsiditepat.mypertamina.id), atau dengan scan kode QR pendaftaran.

ah menggunakan dana APBN, memiliki jumlah  
kan Pemerintah dan diperuntukan untuk  
suk BBM bersubsidi adalah Biosolar dan

di diatur sesuai Peraturan Presiden Nomor 191 Tahun 2014 tentang Penyediaan,  
Minyak.

**Transportasi Air**

- Transportasi Air dengan Motor Tempel, ASDP, Transportasi Laut  
Berbendera Indonesia, Kapal Pelayaran Rakyat/Perintis,  
dengan verifikasi dan rekomendasi Kepala SKPD / Kuota oleh  
Badan Pengatur.

**Usaha Pertanian**

- Petani/kelompok tani/usaha pelayanan jasa ala mesin  
pertanian dengan luas tanah ≤ 2 ha → SKPD.

**Usaha Mikro**

- Usaha Mikro / Home Industry dengan verifikasi dan  
rekomendasi SKPD.

### Pengguna **BBM Subsid**

Pengguna BBM Bersubsidi harus terdaftar untuk bertransaksi BBM Subsid.

Masukan NIK

Password

Login

☒ Saya telah memahami penjelasan BBM Subsid yang tertera dalam website ini,  
dan saya menyatakan bahwa saya merupakan konsumen yang berhak  
mendapatkan subsidi.

Belum memiliki akun? [Daftar Sekarang →](#)

[Lupa Password →](#)

[Lupa Password Klaim →](#)

Cek Status Pendaftaran

**Tahapan Pendaftaran Pengguna Baru**

- Siapkan dokumen yang dibutuhkan yaitu: KTP, STNK, Foto Kendaraan, dan dokumen pendukung lainnya
- Buka website [subsiditepat.mypertamina.id](https://subsiditepat.mypertamina.id)
- Centang Informasi memahami persyaratan
- Klik daftar sekarang
- Ikuti Instruksi dalam website tersebut
- Tunggu pencocokan data maksimal 7 hari kerja di alamat email yang telah didaftarkan, atau cek status pendaftaran di website secara berkala
- Apabila sudah terkonfirmasi, unduh (download) kode QR dan simpan untuk bertransaksi di SPBU Pertamina

2. Di halaman depan pendaftaran beri centang pada kotak sebagai konfirmasi telah memahami penjelasan.

ah menggunakan dana APBN, memiliki jumlah  
kan Pemerintah dan diperuntukan untuk  
suk BBM bersubsidi adalah Biosolar dan

di diatur sesuai Peraturan Presiden Nomor 191 Tahun 2014 tentang Penyediaan,  
Minyak.

**Transportasi Air**

- Transportasi Air dengan Motor Tempel, ASDP, Transportasi Laut  
Berbendera Indonesia, Kapal Pelayaran Rakyat/Perintis,  
dengan verifikasi dan rekomendasi Kepala SKPD / Kuota oleh  
Badan Pengatur.

**Usaha Pertanian**

- Petani/kelompok tani/usaha pelayanan jasa ala mesin  
pertanian dengan luas tanah ≤ 2 ha → SKPD.

**Usaha Mikro**

- Usaha Mikro / Home Industry dengan verifikasi dan  
rekomendasi SKPD.

### Pengguna **BBM Subsid**

Pengguna BBM Bersubsidi harus terdaftar untuk bertransaksi BBM Subsid.

Masukan NIK

Password

Login

☒ Saya telah memahami penjelasan BBM Subsid yang tertera dalam website ini,  
dan saya menyatakan bahwa saya merupakan konsumen yang berhak  
mendapatkan subsidi.

Belum memiliki [Daftar Sekarang →](#)

[Lupa Password →](#)

[Lupa Password Klaim →](#)

Cek Status Pendaftaran

**Tahapan Pendaftaran Pengguna Baru**

- Siapkan dokumen yang dibutuhkan yaitu: KTP, STNK, Foto Kendaraan, dan dokumen pendukung lainnya
- Buka website [subsiditepat.mypertamina.id](https://subsiditepat.mypertamina.id)
- Centang Informasi memahami persyaratan
- Klik daftar sekarang
- Ikuti Instruksi dalam website tersebut
- Tunggu pencocokan data maksimal 7 hari kerja di alamat email yang telah didaftarkan, atau cek status pendaftaran di website secara berkala
- Apabila sudah terkonfirmasi, unduh (download) kode QR dan simpan untuk bertransaksi di SPBU Pertamina

3. Kemudian klik **Daftar Sekarang**.

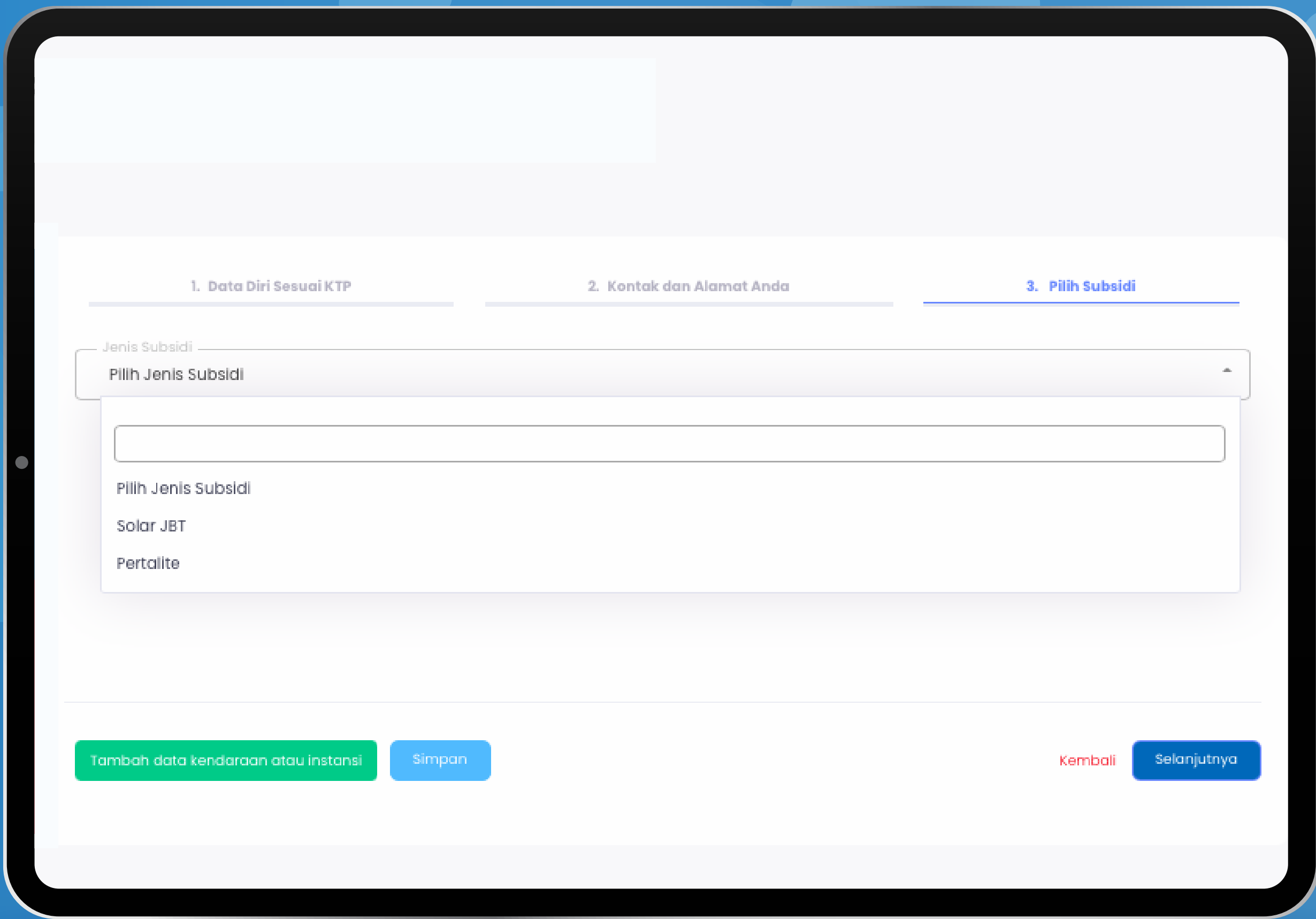
4. Isi data diri sesuai KTP pada kolom yang tersedia dan upload juga foto KTP serta foto diri.

5. Masukkan password untuk digunakan bila ada perubahan data. Catat dan ingat password ini.

6. Bila sudah terisi dengan benar, klik **Selanjutnya**.

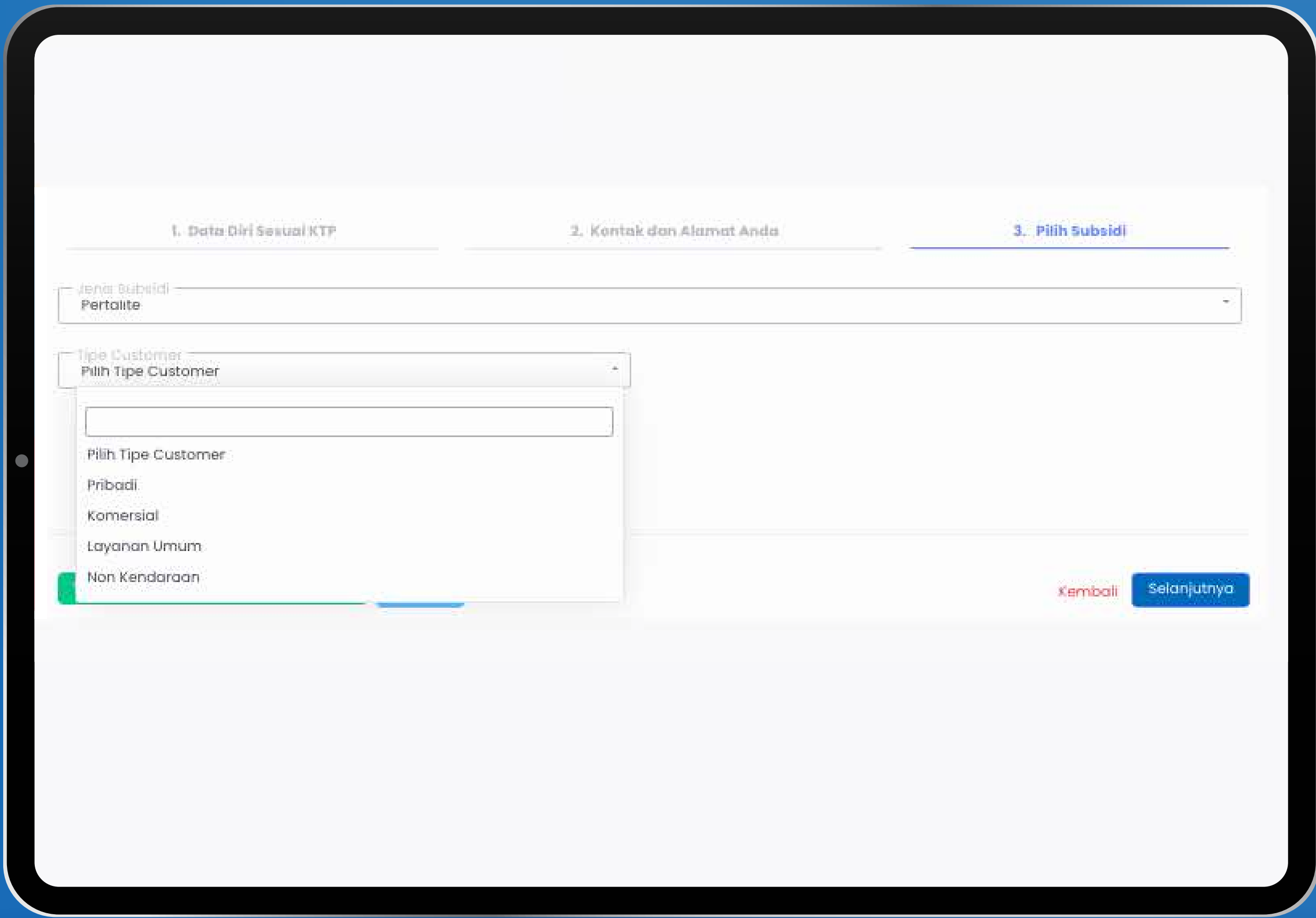
7. Isi data kontak & alamat secara lengkap,  
Bila sudah terisi dengan benar, klik **Selanjutnya**.





The screenshot shows a web form titled "Pilih Subsidi" (Choose Subsidy). It is part of a three-step process: "1. Data Diri Sesuai KTP", "2. Kontak dan Alamat Anda", and "3. Pilih Subsidi". The form has a dropdown menu labeled "Jenis Subsidi" with the placeholder text "Pilih Jenis Subsidi". Below the dropdown is a list of options: "Pilih Jenis Subsidi", "Solar JBT", and "Pertalite". At the bottom of the form, there are three buttons: "Tambah data kendaraan atau instansi" (Add vehicle or institution data), "Simpan" (Save), and "Kembali" (Back). There is also a "Selanjutnya" (Next) button.

## 8. Pilih Jenis Subsidi.



The screenshot shows a web form titled "Pilih Tipe Customer" (Choose Customer Type). It is part of a three-step process: "1. Data Diri Sesuai KTP", "2. Kontak dan Alamat Anda", and "3. Pilih Subsidi". The form has a dropdown menu labeled "Jenis Subsidi" with the placeholder text "Pilih Jenis Subsidi". Below the dropdown is a list of options: "Pilih Tipe Customer", "Pribadi", "Komersial", "Layanan Umum", and "Non Kendaraan". At the bottom of the form, there are three buttons: "Kembali" (Back), "Selanjutnya" (Next), and "Simpan" (Save).

## 9. Pilih Tipe Customer.

1. Data Diri Sesuai KTP

2. Kontak dan Alamat Anda

3. Pilih Subsidi

Jenis Subsidi  
Pertalite

Tipe Customer  
Pribadi

Warna Plat Nomor  
Pilih Warna Plat Nomor

Merk Kendaraan  
Pilih Merk Kendaraan

Model Kendaraan  
Pilih Model Kendaraan

Isi Silinder  
CC

Masa Berakhir Pajak

Foto KIR  
Maksimal ukuran file : 2MB  
Format file yang diterima : JPG / PNG

Biaya Pajak Sesuai STNK  
Rp.

Foto Kendaraan  
Maksimal ukuran file : 2MB  
Format file yang diterima : JPG / PNG

Jumlah Roda  
Pilih Jumlah Roda

Tipe Kendaraan  
Contoh : Colt Diesel , Fuso, Dutro

Tahun Pembuatan

Wilayah Operasional  
Pilih Wilayah Operasional

Nomor Polisi Kendaraan

Foto STNK (Bagian Depan & Belakang)  
Maksimal ukuran file : 2MB  
Format file yang diterima : JPG / PNG

Nama Sesuai STNK

Foto Nomor Polisi Kendaraan  
Maksimal ukuran file : 2MB  
Format file yang diterima : JPG / PNG

\*Kendaraan tidak dipakai untuk keperluan komersial

\*Harap memilih jumlah roda terlebih dahulu

\*Angka pada baris Pajak Kendaraan Bermotor (PKB)

10. Di bagian isian data kendaraan, upload foto STNK serta foto kendaraan dan nopol. Pastikan foto yang di-upload jelas dan sesuai contoh yang diberikan.

Foto Surat Rekomendasi (Opsional)  
Maksimal ukuran file : 2MB  
Format file yang diterima : JPG / PNG

Nomor Surat Rekomendasi (Opsional)

Data Pengguna

Gunakan Data Diri Sesuai KTP

Data pengguna untuk nopol

Nama Pengguna

NIK Pengguna

Password Klaim Pengguna

\*Password klaim akan digunakan saat mengklaim subsidi di aplikasi MyPertamina dan harap untuk tidak menyebarluaskan password klaim Anda.

Tambah Pengguna

Tambah data kendaraan atau instansi

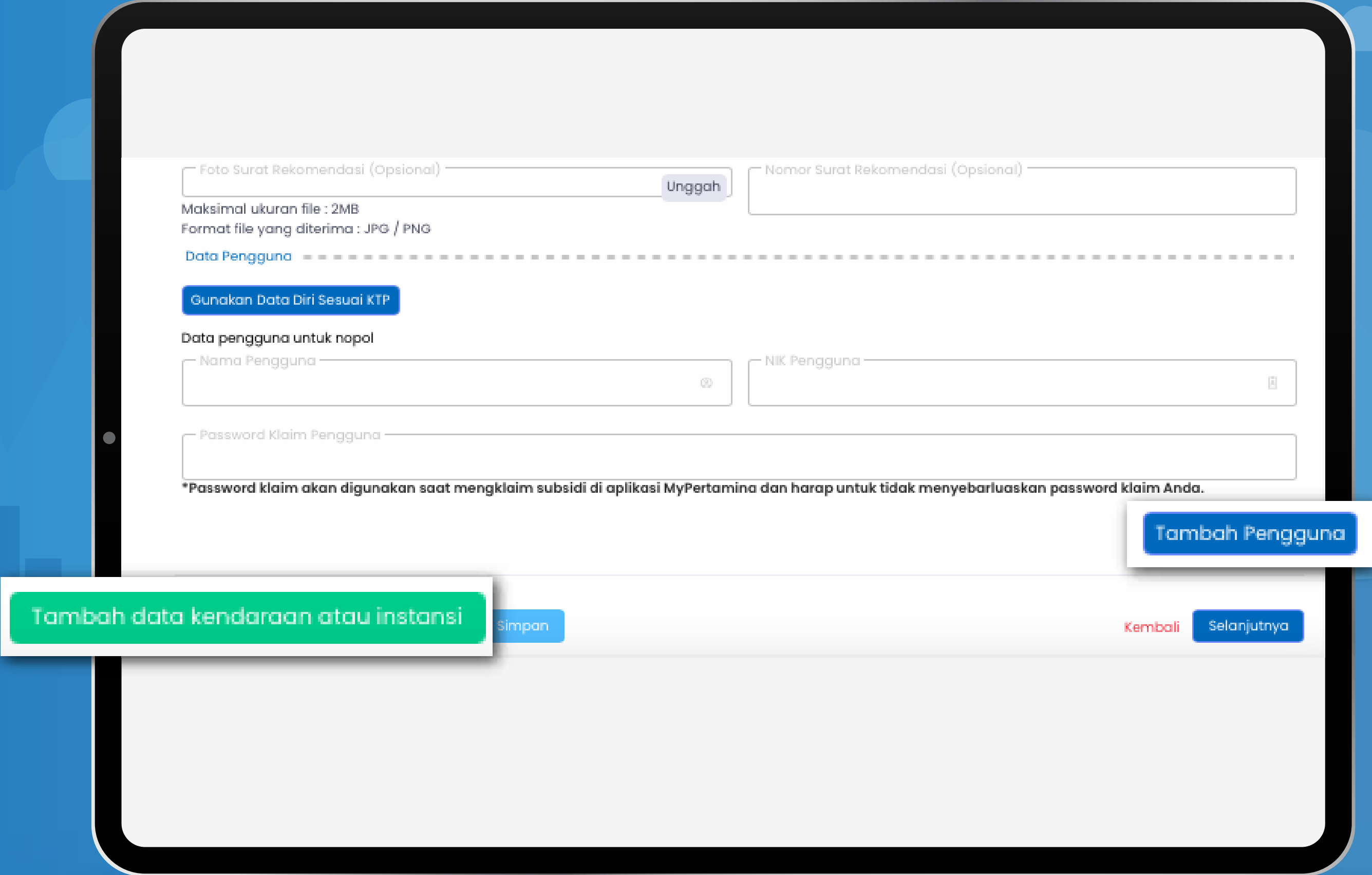
Simpan

Kembali

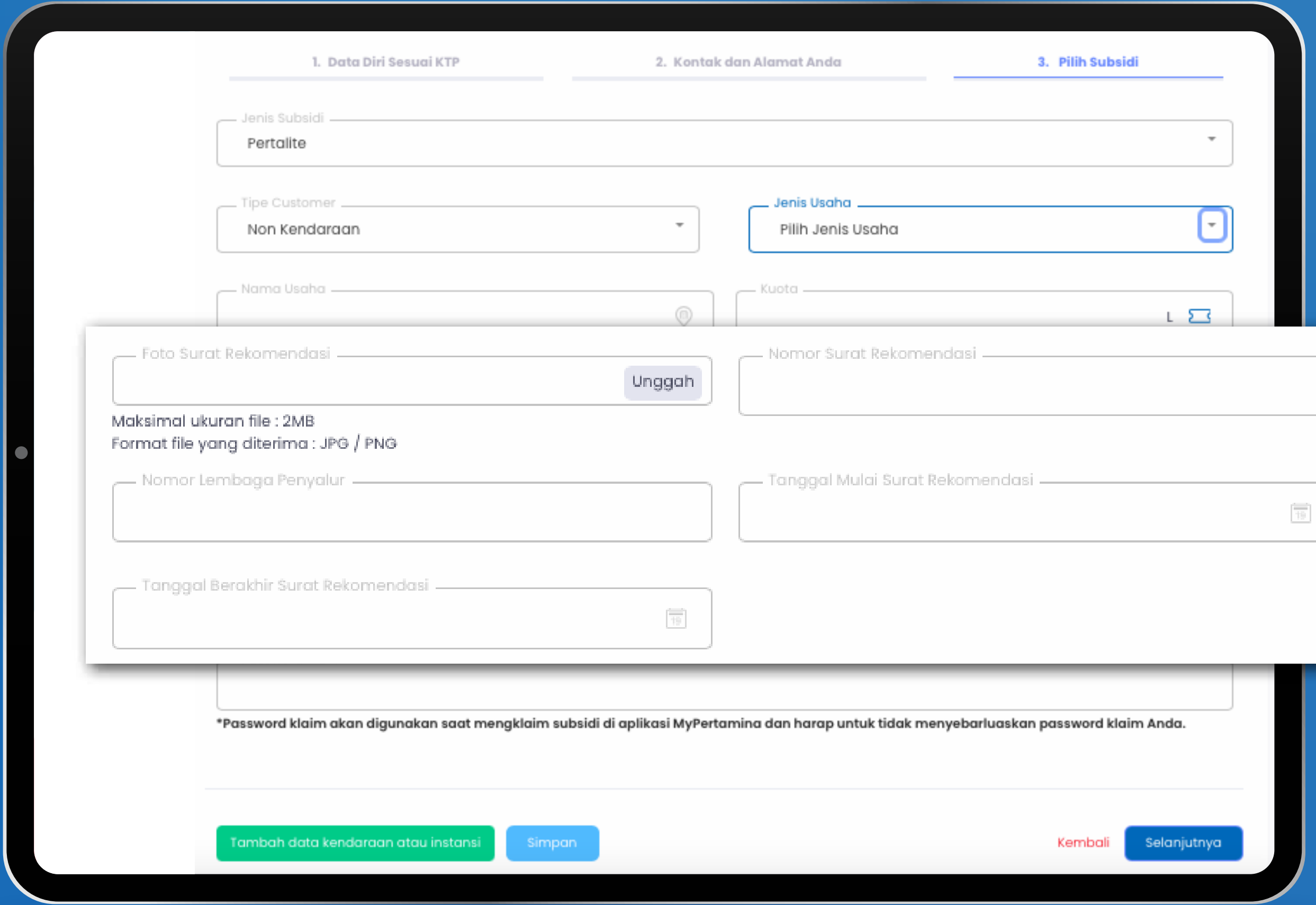
Selanjutnya

11. Masukkan data pengguna kendaraan yang didaftarkan.





12. Data kendaraan, instansi, dan pengguna kendaraan boleh lebih dari satu atau sesuai jumlah kendaraan yang dimiliki.



13. Untuk tipe customer Non-Kendaraan, lengkapi data pada formulir secara benar kemudian upload foto Surat Rekomendasi dan isi kolom data sesuai yang tertera pada surat. Kemudian masukkan nilai kuota sesuai dengan jumlah yang tertera di surat rekomendasi.

1. Data Diri Sesuai KTP

2. Kontak dan Alamat Anda

3. Pilih Subsidi

Jenis Subsidi

Pertalite

Tipe Customer

Non Kendaraan

Jenis Usaha

Pilih Jenis Usaha

Nama Usaha

Kuota

L

Foto Surat Rekomendasi

Unggah

Nomor Surat Rekomendasi

Maksimal ukuran file : 2MB  
Format file yang diterima : JPG / PNG

Nomor Lembaga Penyalur

Tanggal Mulai Surat Rekomendasi

Tanggal Berakhir Surat Rekomendasi

Password Klaim

\*Password klaim akan digunakan saat mengklaim subsidi di aplikasi MyPertamina dan harap untuk tidak menyebarkan password klaim Anda.

Tambah data kendaraan atau instansi

Simpan

Kembali

Selanjutnya

14. Kemudian masukkan password untuk melakukan klaim penggunaan subsidi bagi kendaraan yang didaftarkan. Catat dan ingat password yang dimasukkan ya!

1. Data Diri Sesuai KTP

2. Kontak dan Alamat Anda

3. Pilih Subsidi

Jenis Subsidi

Pertalite

Tipe Customer

Non Kendaraan

Jenis Usaha

Pilih Jenis Usaha

Nama Usaha

Kuota

L

Foto Surat Rekomendasi

Unggah

Nomor Surat Rekomendasi

Maksimal ukuran file : 2MB  
Format file yang diterima : JPG / PNG

Nomor Lembaga Penyalur

Tanggal Mulai Surat Rekomendasi

Tanggal Berakhir Surat Rekomendasi

Password Klaim

\*Password klaim akan digunakan saat mengklaim subsidi di aplikasi MyPertamina dan harap untuk tidak menyebarkan password klaim Anda.

Tambah data kendaraan atau instansi

Simpan

Kembali

Selanjutnya

15. Bila telah terisi lengkap dan sesuai, klik **Selanjutnya**.

The screenshot shows a registration form with the following elements:

- At the top, there are fields for "Nama Lengkap", "Email", "No. HP", and "Kode Verifikasi".
- Below these fields, there is a checkbox with a checkmark icon. The text next to it reads: "Dengan ini saya menyatakan diri sebagai konsumen yang berhak mendapatkan program subsidi, apa bila dikemudian hari terbukti sebagai konsumen yang tidak berhak atas program subsidi, maka siap bertanggung jawab sesuai dengan peraturan dan undang-undang yang berlaku." Below this text is a link: "peraturan mengenai pendaftaran konsumen yang berhak mendapatkan subsidi".
- Below the first checkbox, there is another checkbox. The text next to it reads: "Dengan ini saya menyatakan setuju dengan penyimpanan dan pengamanan data saya oleh situs web ini sesuai dengan Kebijakan Privasi".
- At the bottom of the form, there are two buttons: "Edit Data" and "Daftar Pengguna BBM Subsidi".

16. Beri centang pada kotak persetujuan privasi data, kemudian klik **Daftar Pengguna BBM Subsidi**



17. Pendaftaran pelanggan BBM subsidi akan melalui proses konfirmasi data dalam tujuh hari kerja.



18. Bila pendaftaran pelanggan BBM subsidi telah terkonfirmasi, pelanggan dapat melakukan pembelian solar subsidi atau Pertalite dengan terlebih dahulu men-download kode QR dari **Aplikasi MyPertamina** atau website **subsiditepat.mypertamina.id**